




-  ALINEACIÓN MÁXIMA DE LA EDIFICACIÓN BAJO RASANTE
SUPERFICIE 313,70m²
-  ALINEACIÓN MÁXIMA DE LA EDIFICACIÓN SOBRE RASANTE
-  VIVIENDAS DERRIBADAS

ESCALA 1/250	PROYECTO	ESTUDIO DE DETALLE TEXTO REFUNDIDO	
	SITUACION	KALETXIKI 5 y 7. AMBITO AIU-1 "CASCO VIEJO" ANDOAIN	
	PLANO	SUPERPUESTO ESTADO ACTUAL / ORDENACIÓN PROPUESTA	
	FECHA	ENERO 2020	SUSTITUIDO
	PROMOTOR	URMENA S.L.	EQUIPO REDACTOR ZMZ ASOCIADOS S.L.P.
			0.01