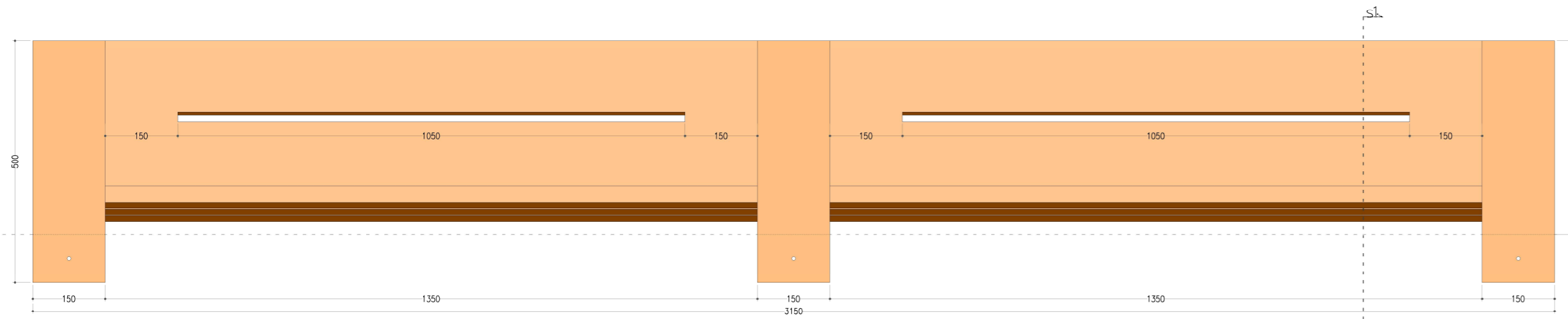



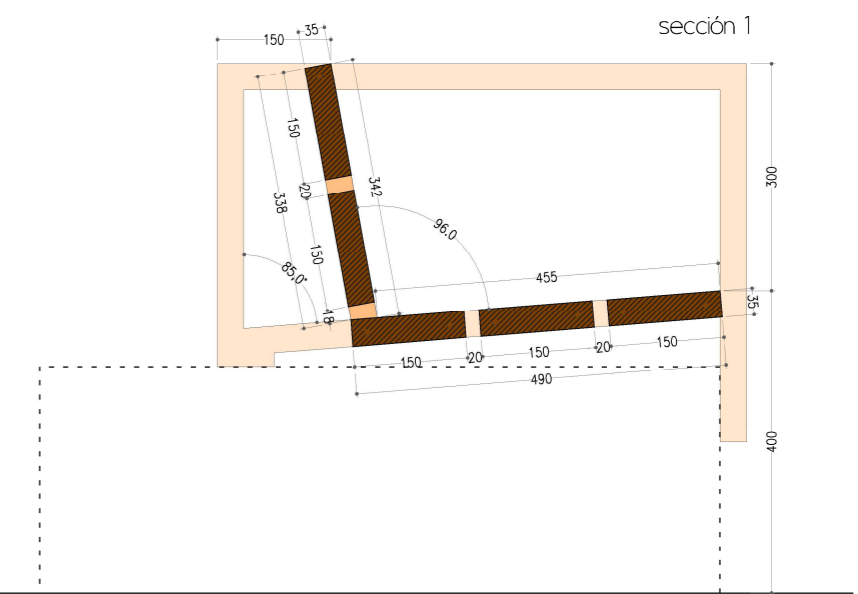
planta




alzado frontal



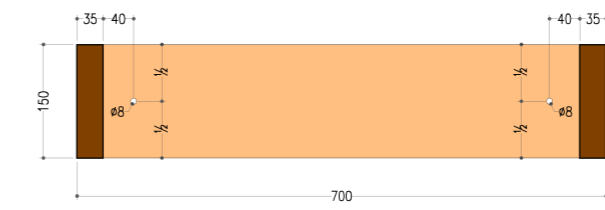
alzado lateral



sección 1



alzado posterior



- 1- ESTRUCTURA PORTANTE
Estructura de soporte para el asiento conformado a base de tabloncillos de sección 15x3.5cm de madera a de iroco/ipe/teca tratada y preparada para exteriores con dos manos de barniz natural sin brillo o lasur.
Preparada con 2 perforaciones de Ø8mm para fijación mediante tornillería inox a bancada.
Medidas según plano.
- 3 unidades -
- 2 - ASIENTO
Asiento conformado a base de tabloncillos de sección 15x3.5cm de madera a de iroco/ipe/teca tratada y preparada para exteriores con dos manos de barniz natural sin brillo o lasur.
Medidas según plano.
- 2 unidades -
- 3 - FIJACION
Fijación de estructura a bancada mediante tornillo barraquero inox métrica Ø8mm, l=60mm.
- 6 unidades -